

Instructie 'Inloggen met een gastaccount'

Inhoud

1. Inleiding	3
2. De uitnodiging.....	3
3. Installeren authenticator app.....	5
4. Instellen van MFA	6
5. Aanmelden bij SOMT als gast	8
6. DCL Bij SOMT	10

1. Inleiding

Medewerkers en studenten hebben een SOMT-account. Met dat SOMT-account kunnen ze inloggen op de centraal beveiligde omgeving van SOMT.

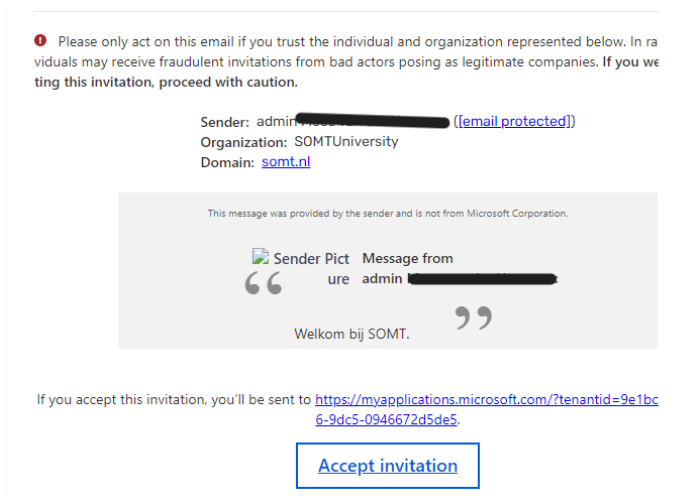
Het is ook mogelijk om als gast toegelaten te worden tot de centraal beveiligde omgeving van SOMT. Bijvoorbeeld omdat je stagebegeleider, gastdocent of panellid bent van een visitatie. In dat geval kun je inloggen met je eigen inloggegevens. Hoe je dat kunt doen lees je in onderstaande instructie.

Voor eventuele vragen kun je terecht bij support@somt.nl

2. De uitnodiging

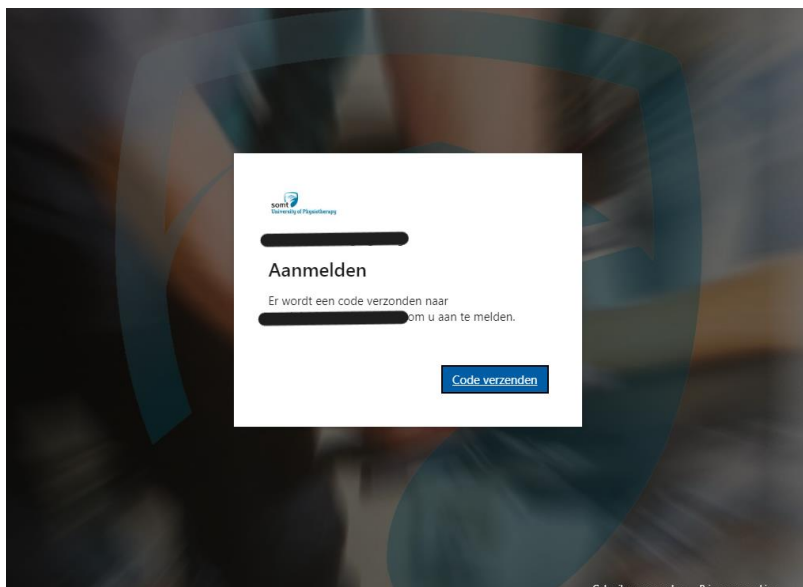
Het moment dat je als gast (Stagebegeleider, Gast Docent, etc.) de digitale omgeving van SOMT wilt benaderen moet je een uitnodiging krijgen via een e-mail.

De mail die je ontvangt ziet er ongeveer zo uit:



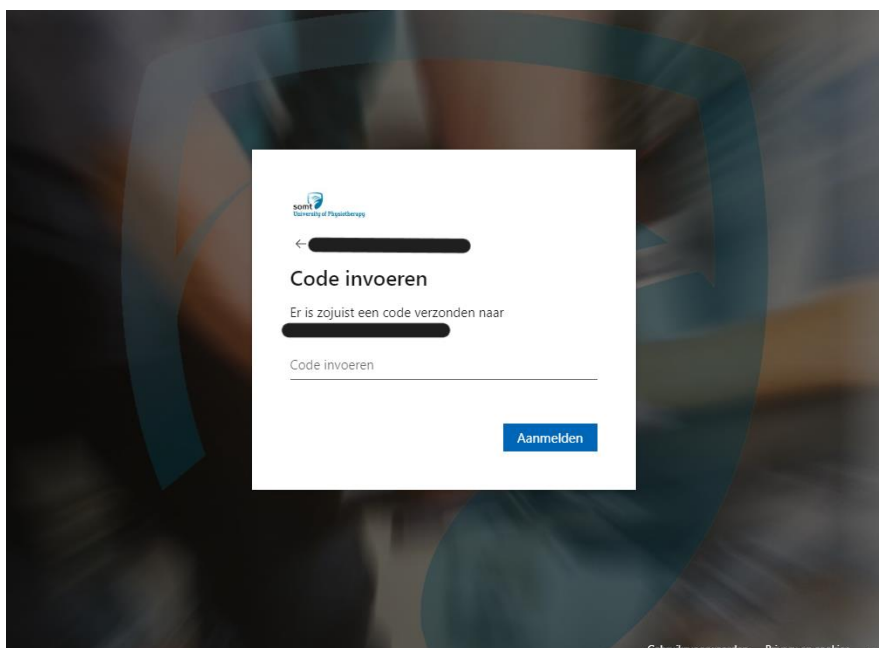
Afhankelijk van welke mailprovider je gebruikt kan het iets afwijken van hoe het er in bovenstaande afbeelding uitziet. De inhoud van het bericht zou wel ongeveer gelijk moeten zijn.

Als je de uitnodiging accepteert wordt direct een code naar je privé-mailadres gestuurd en zie je onderstaand scherm. Indien je onderstaand scherm niet te zien krijgt (maar bijvoorbeeld een wit scherm) ben je vermoedelijk ingelogd met een ander account in je webbrowser. Open dan een Privé of Incognito venster.

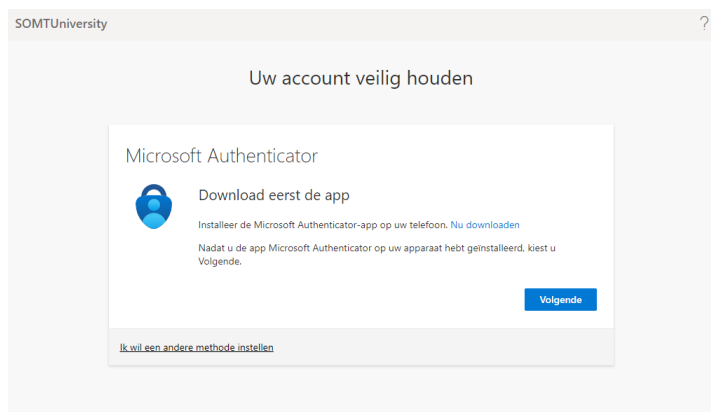


Let op! Het kan zijn dat de mail met de code terecht komt in je spam/ongewenste mail. Kijk daar dus als de mail met code niet in je mailbox verschijnt.

Voer vervolgens de ontvangen code in als onderstaande scherm verschijnt:



Na het invoeren van de code krijg je onderstaande afbeelding te zien. Heb je nog geen authenticator app geïnstalleerd, ga dan naar hoofdstuk 3. Heb je de app al wel geïnstalleerd kun je doorgaan naar hoofdstuk 4.



3. Installeren authenticator app

Het gebruik van MFA is verplicht om in te loggen op de centraal beveiligde omgeving van SOMT. De MFA wordt namelijk gebruikt als 2^e controle voor het aanmelden. Hierdoor kunnen we met veel meer zekerheid zeggen dat de persoon die zich aanmeldt ook daadwerkelijk mag inloggen op de omgeving van SOMT.

De MFA controle vindt plaats met behulp van een ander device, bijvoorbeeld je telefoon. Via de App store of Google Play store kan je op je mobiel de Microsoft Authenticator installeren. De app heeft het volgende symbool:

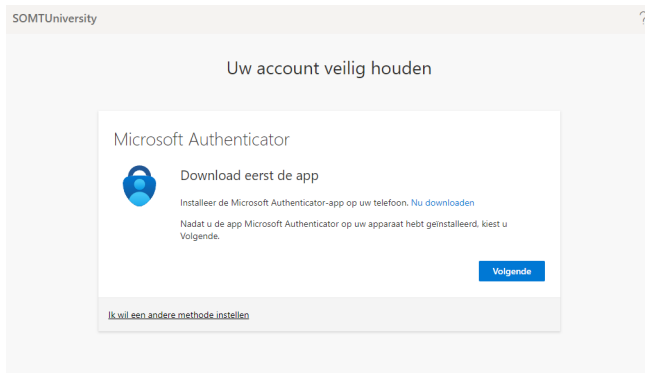


Links naar de app:

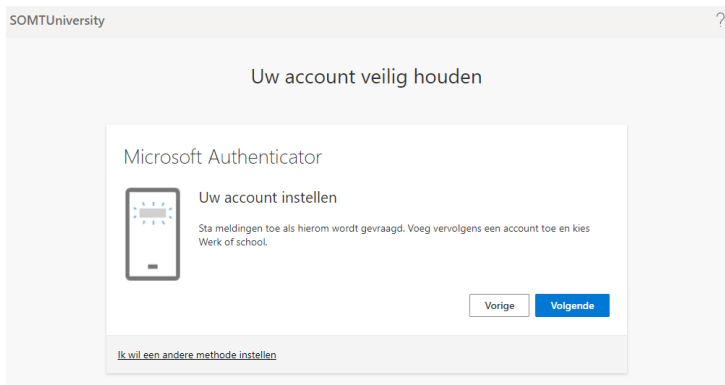
[Google Play](#) – [Apple App Store](#)

4. Instellen van MFA

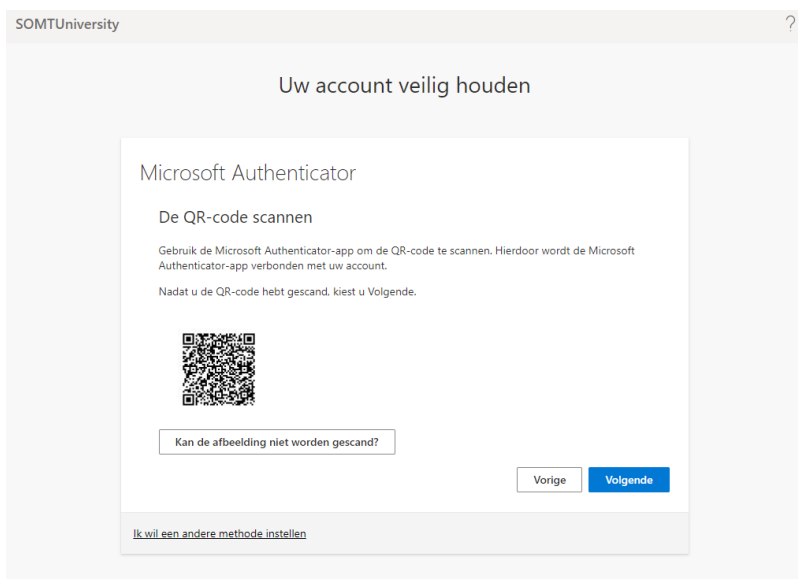
1. Je hebt MFA geïnstalleerd op je telefoon. Klik dan op [volgende].



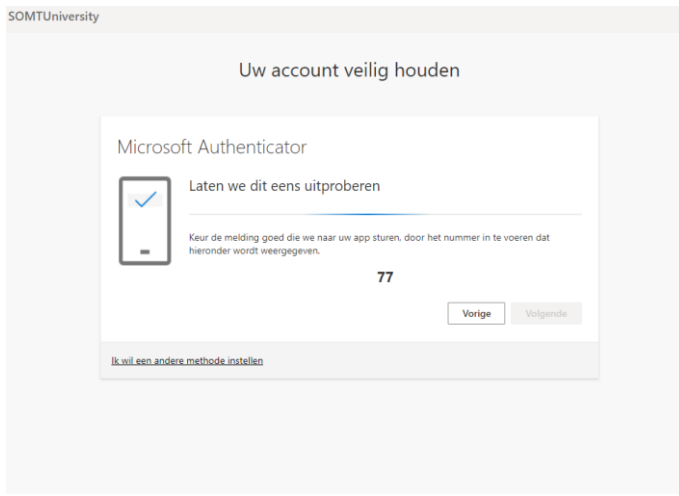
2. Je kunt je account instellen in de authenticator app.



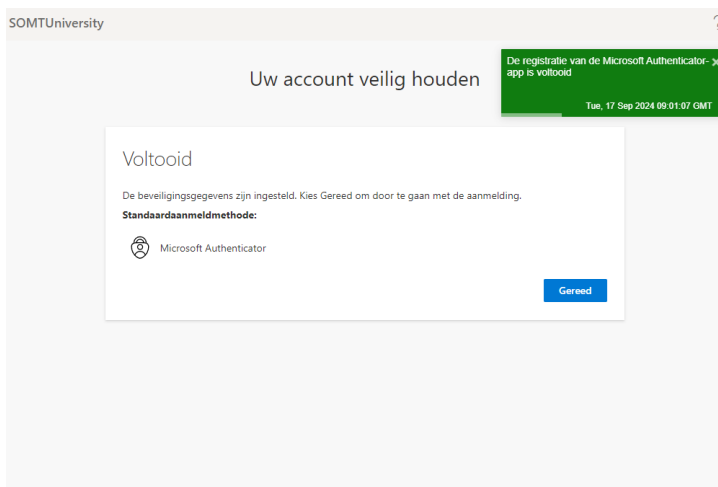
3. Vervolgens zie je dit venster, lees de inhoud en klik op volgende.



- Nu kan je op je telefoon via de app de QR code scannen met je camera. In de authenticator app op je telefoon zie je rechtsboven een + symbool. Klik op deze en kies voor "Work or School account". Daarna klik je op "Scan QR code" en scan je vervolgens de QR code met je telefoon.



- Wanneer het account is toegevoegd komt er een code omhoog, deze krijg je binnen op je mobiele telefoon. Zodra je hetzelfde cijfer hebt ingevoerd als dat op je computerscherm staat komt het volgende venster naar boven.

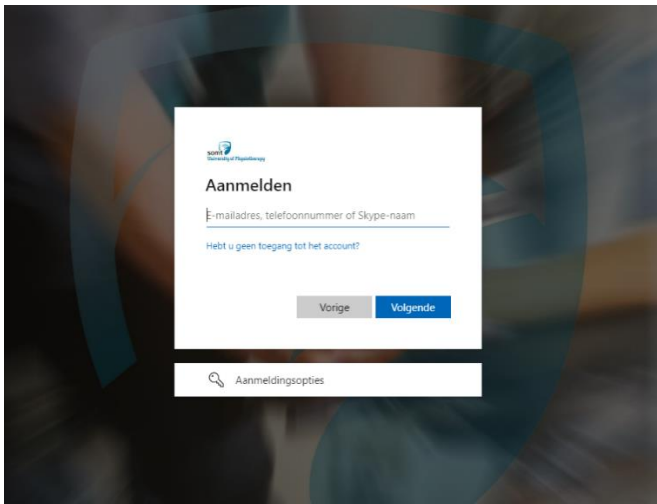


Hier zie je dat het account succesvol is gekoppeld aan de Authenticator app. Nu kan je drukken op gereed.

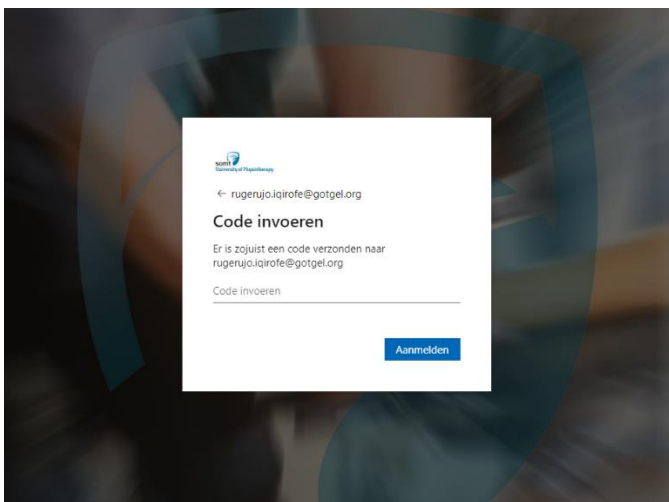
5. Aanmelden bij SOMT als gast

Wanneer je je authenticator hebt ingesteld meldt je de volgende keer anders aan.

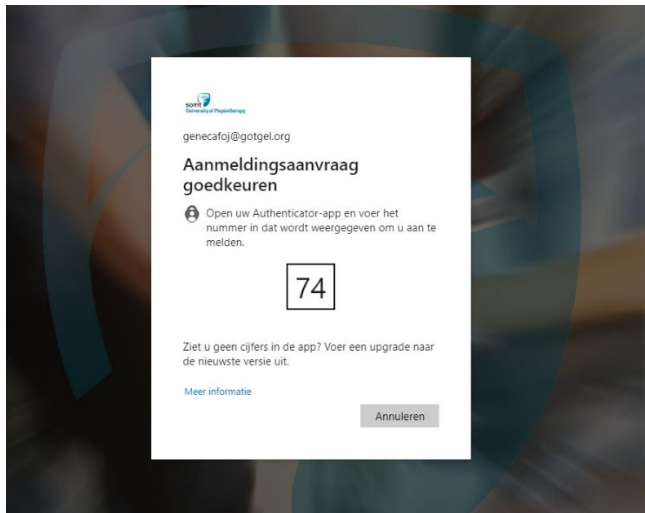
1. Eerst navigeer je in een privé of incognito venster naar [Somt.nl/portal](https://somt.nl/portal).
2. Klik op de link die voor jou bedoeld is. Als gevraagd wordt om in te loggen kun je je mailadres invoeren.



3. Wanneer je je mail adres hebt ingevoerd krijg je weer een code in je mail, vul deze in in het volgende venster.



4. Het volgende venster vraagt of je de authenticator app kan openen en het nummer kan invoeren wat je op het moment in je scherm ziet.



Hierna ben je succesvol ingelogd op de centraal beveiligde omgeving van SOMT.

6. DCL Bij SOMT

Als stagebegeleider bij SOMT heb je toegang tot specifieke mappen en documenten die je nodig hebt, zoals de studiehandleiding, het stagerooster, een link naar het beoordelingsformulier en het declaratieformulier.

De mappen en documenten zijn te bereiken via [Somt.nl/portal/](https://somt.nl/portal/). Klik vervolgens op de knop voor Stageomgeving en volg de inlogprocedure zoals in hoofdstuk 5 staat aangegeven.

somt.nl/portal/

Onderwijs Onderzoek Internationalisering Expertisecentrum Open Dagen Nieuws Over ons

Informatie & Mededelingen
[Wachtwoord resetten? Klik hier!](#)
ICT vragen? support@somt.nl

Apple Eduroam verwijderen/Installeren

Wachtwoord vergeten?
Bij ICT/E-Learning vragen kun je [contact opnemen met support@somt.nl](mailto:support@somt.nl)

SOMTmail E-mailen en toegang tot je agenda, contactpersonen en taken.	SOMTel Onderwijsdocumenten.	OSIRIS Student Inzicht in je studievoortgang OSIRIS Docent & Begeleider
Stagebegeleiders	Teams Surffilesender URL verkorten	SOS - HELP! SOMTelpedia SOMTel SOMTmail Surfspot Veel voorkomende inlogproblemen <ul style="list-style-type: none">• Eduroam• VUB• OSIRIS• "That didn't work"
Surfspot Aanschaffen van ICT-producten met onderwijskorting. VUB Digitale Bibliotheek	MFA Installatie handleiding en Vragen	

Je zult nu moeten inloggen en je ziet de benodigde mappen. Als stagebegeleider van MMT zul je alleen de map MMT zien.

SOMTel

Documents

Opleidingscommissie

Masters

Physical Therapy

Onderwijsplanning

Declaratieformulieren

Stage

OnderwijsOndersteuning

Reg_Device_Location

Recycle bin

Edit

Return to classic SharePoint

+ New Upload Edit in grid view Sync Add shortcut to OneDrive Pin to Quick access Export to Excel Automate Integrate ...

Stage

Name	Modified	Modified By	Sign-off status	+ Add column
BPT	August 30, 2023	Robin de Jong (Studenten)		
KBF	November 22, 2023	admin Marcel Gaarentoc		
MGP	August 30, 2023	Robin de Jong (Studenten)		
MMT	August 30, 2023	Robin de Jong (Studenten)		
MMU	August 30, 2023	Robin de Jong (Studenten)		
MOP	August 30, 2023	Robin de Jong (Studenten)		
MPP	August 30, 2023	Robin de Jong (Studenten)		
MSP	August 30, 2023	Robin de Jong (Studenten)		
Formulier melding (externe) stagebegeleider...	September 19, 2023	Robin de Jong (Studenten)		